



ФЕДЕРАЛЬНАЯ СЛУЖБА
ГОСУДАРСТВЕННОЙ СТАТИСТИКИ

Автомобильный транспорт Кемеровской области - Кузбасса



январь-сентябрь 2023 года



ФЕДЕРАЛЬНАЯ СЛУЖБА
ГОСУДАРСТВЕННОЙ СТАТИСТИКИ

Автомобильный транспорт Кемеровской области - Кузбасса

Кемеровостат

январь-сентябрь 2023 года

- 01 Перевозки грузов автомобильным транспортом
- 02 Перевозки пассажиров автобусами
- 03 Индекс тарифов на грузовые перевозки
- 04 Объем транспортных услуг населению
- 05 Среднемесячная начисленная заработная плата по виду экономической деятельности «Транспортировка и хранение»





ПЕРЕВЕЗЕНО ГРУЗОВ АВТОМОБИЛЬНЫМ ТРАНСПОРТОМ ВСЕХ ВИДОВ ЭКОНОМИЧЕСКОЙ ДЕЯТЕЛЬНОСТИ

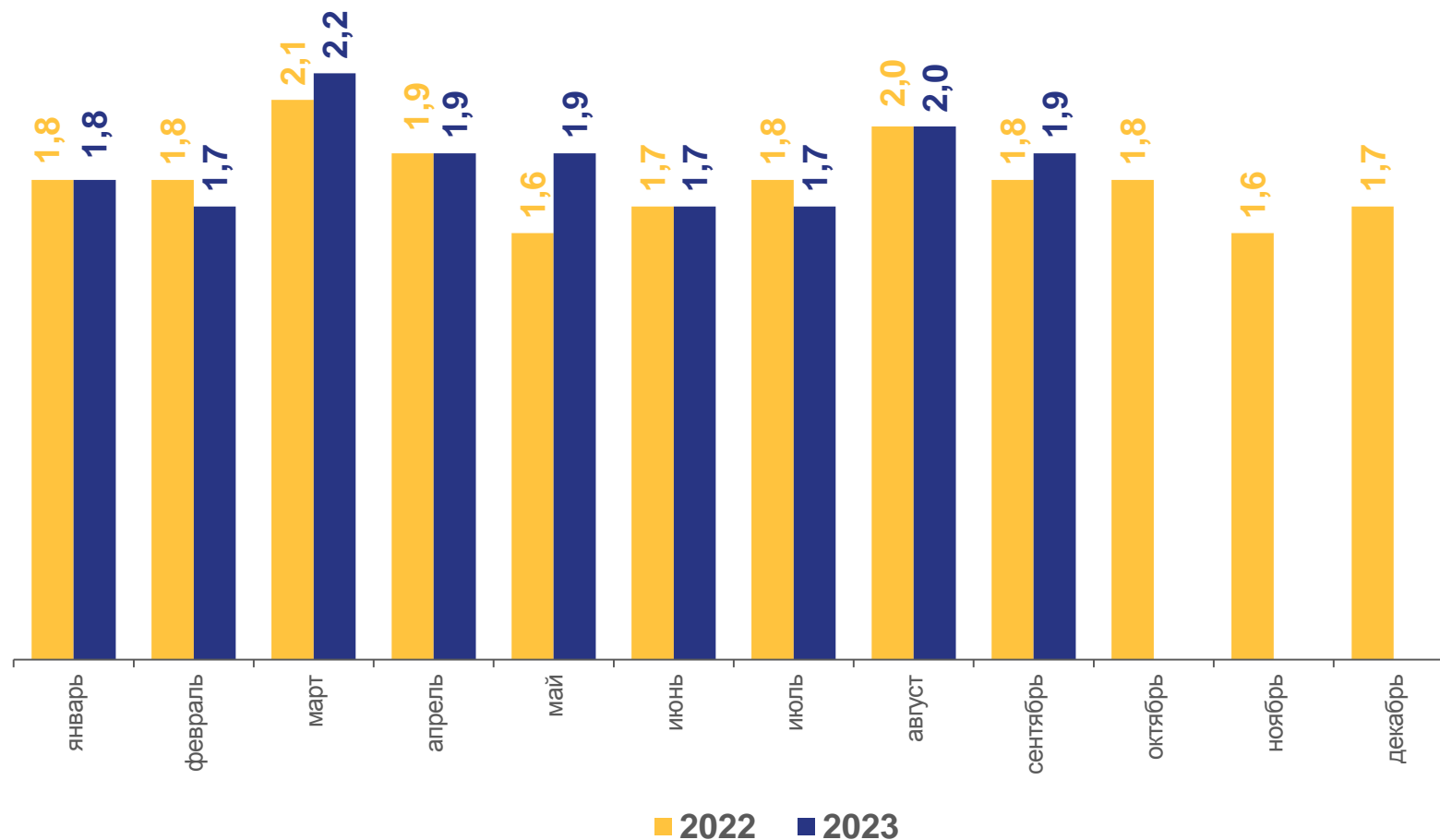
МЛН ТОНН

январь-сентябрь 2023 г.

16,9

по сравнению с январем-сентябрем 2022 г.

102,8%





ПЕРЕВЕЗЕНО ГРУЗОВ АВТОМОБИЛЬНЫМ ТРАНСПОРТОМ ВСЕХ ВИДОВ ЭКОНОМИЧЕСКОЙ ДЕЯТЕЛЬНОСТИ НА КОММЕРЧЕСКОЙ ОСНОВЕ (ЗА ПЛАТУ)

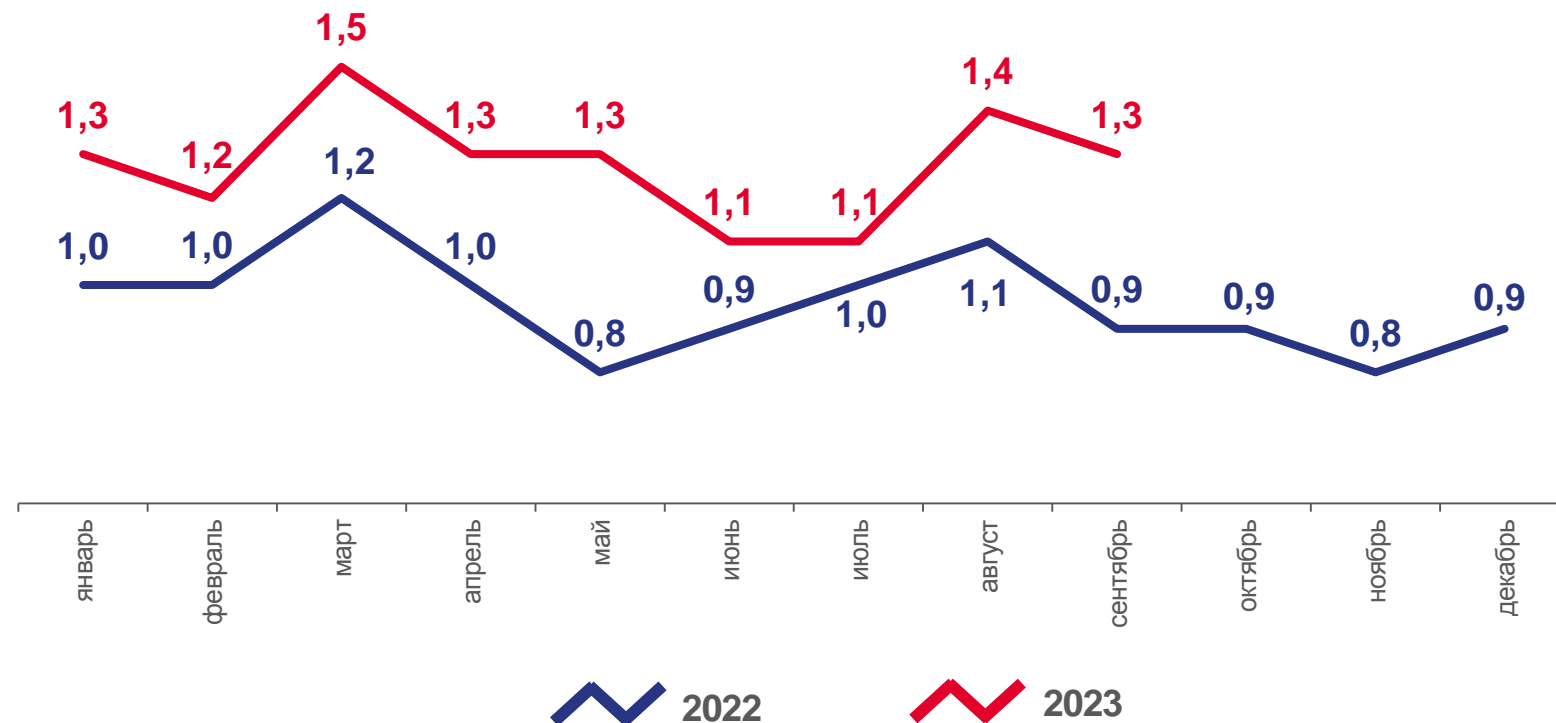
МЛН ТОНН

январь-сентябрь 2023 г.

11,5

по сравнению
с январем-сентябрем 2022 г.

129,3%





ГРУЗОБОРОТ АВТОМОБИЛЬНОГО ТРАНСПОРТА ВСЕХ ВИДОВ ЭКОНОМИЧЕСКОЙ ДЕЯТЕЛЬНОСТИ

в % к предыдущему месяцу

январь-сентябрь 2023 г.

690,4 МЛН Т-КМ

по сравнению
с январем-сентябрем 2022 г.

117,4%





ГРУЗОБОРОТ АВТОМОБИЛЬНОГО ТРАНСПОРТА ВСЕХ ВИДОВ ЭКОНОМИЧЕСКОЙ ДЕЯТЕЛЬНОСТИ НА КОММЕРЧЕСКОЙ ОСНОВЕ (ЗА ПЛАТУ)

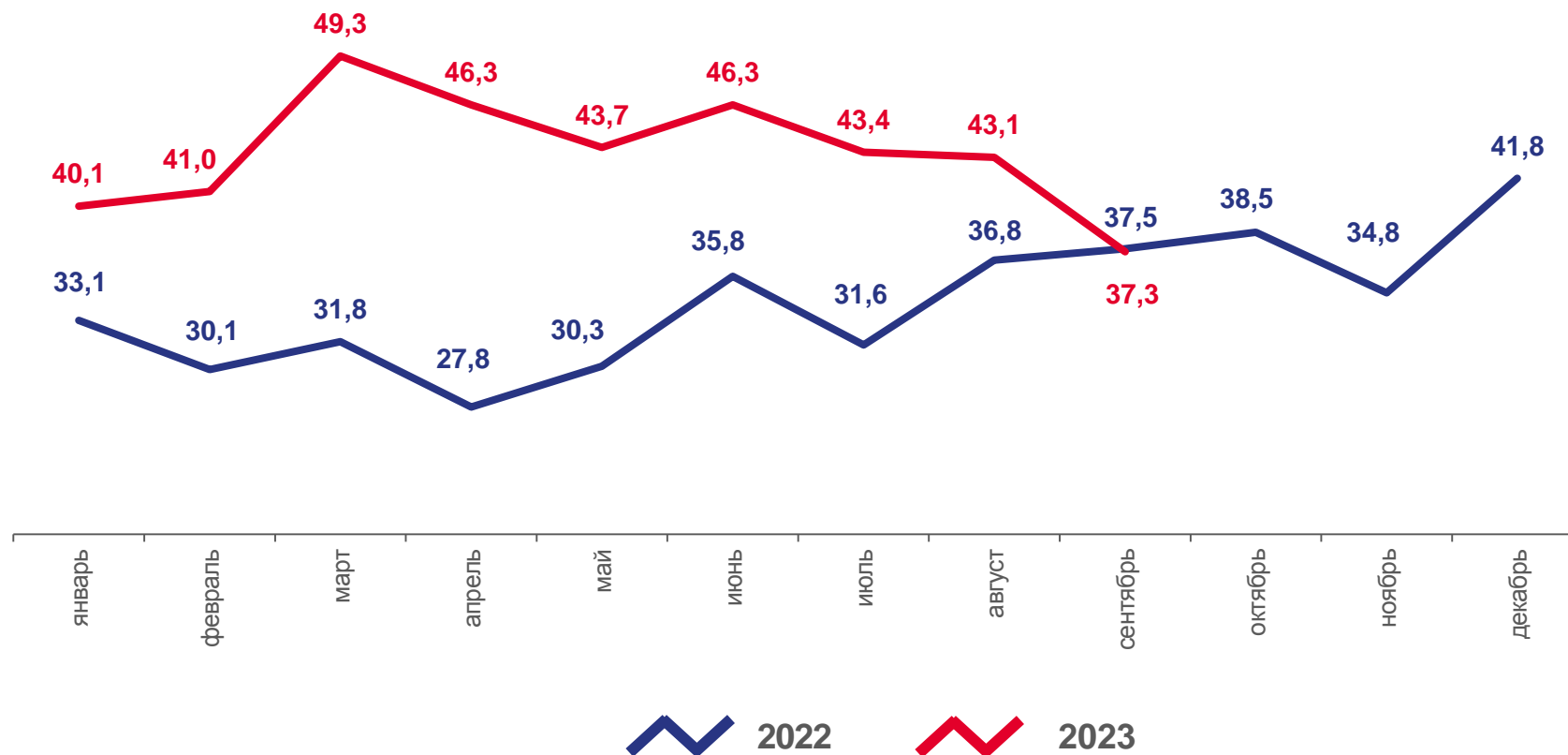
МЛН Т-КМ

январь-сентябрь 2023 г.

390,5

по сравнению
с январем-сентябрем 2022 г.

132,4%





ПЕРЕВОЗКА ПАССАЖИРОВ АВТОБУСАМИ ПО МАРШРУТАМ РЕГУЛЯРНЫХ ПЕРЕВОЗОК

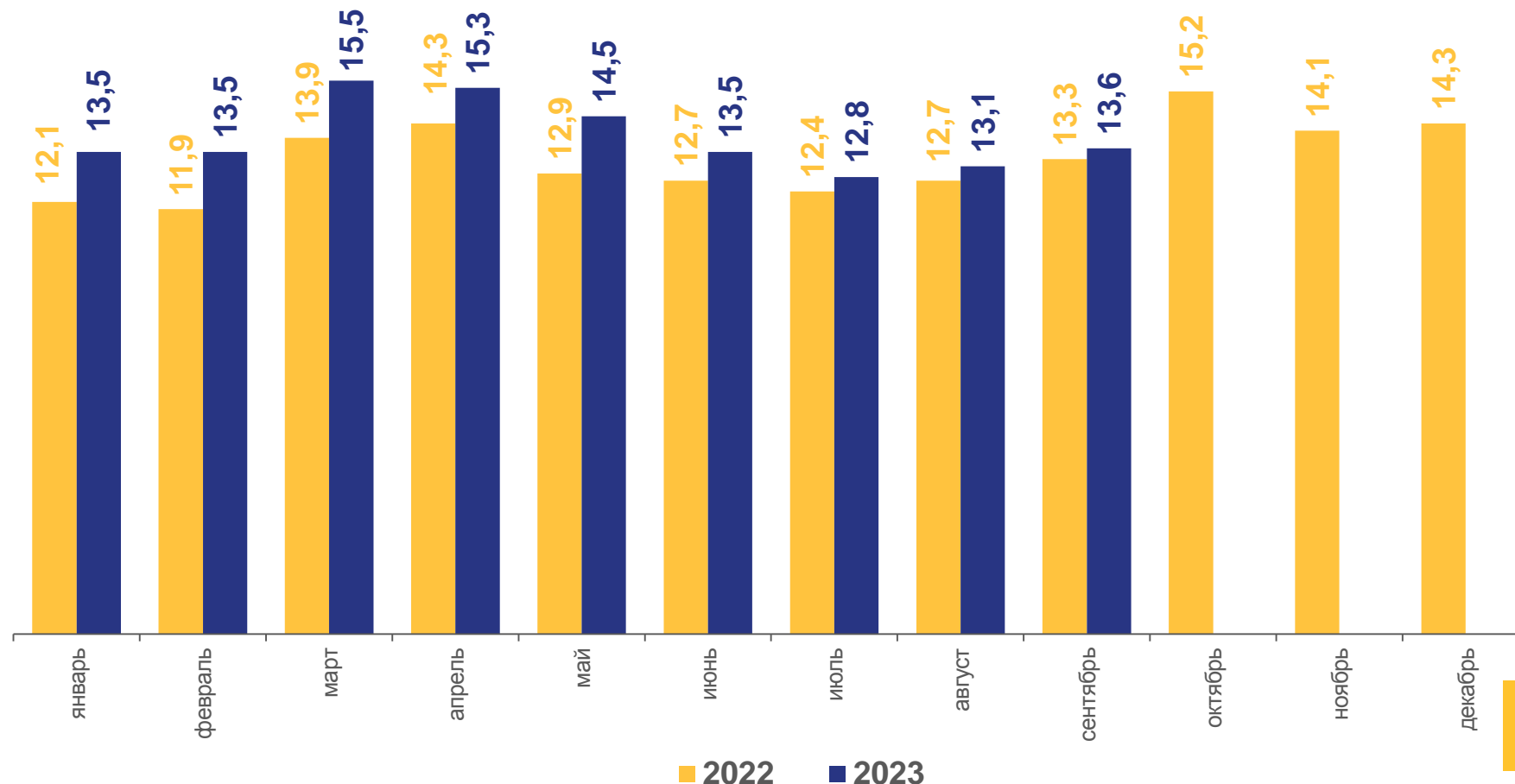
млн человек

январь-сентябрь 2023 г.

125,3

по сравнению
с январем-сентябрем 2022 г.

107,8%





ПАССАЖИРОБОРОТ АВТОМОБИЛЬНОГО ТРАНСПОРТА

в % к предыдущему месяцу

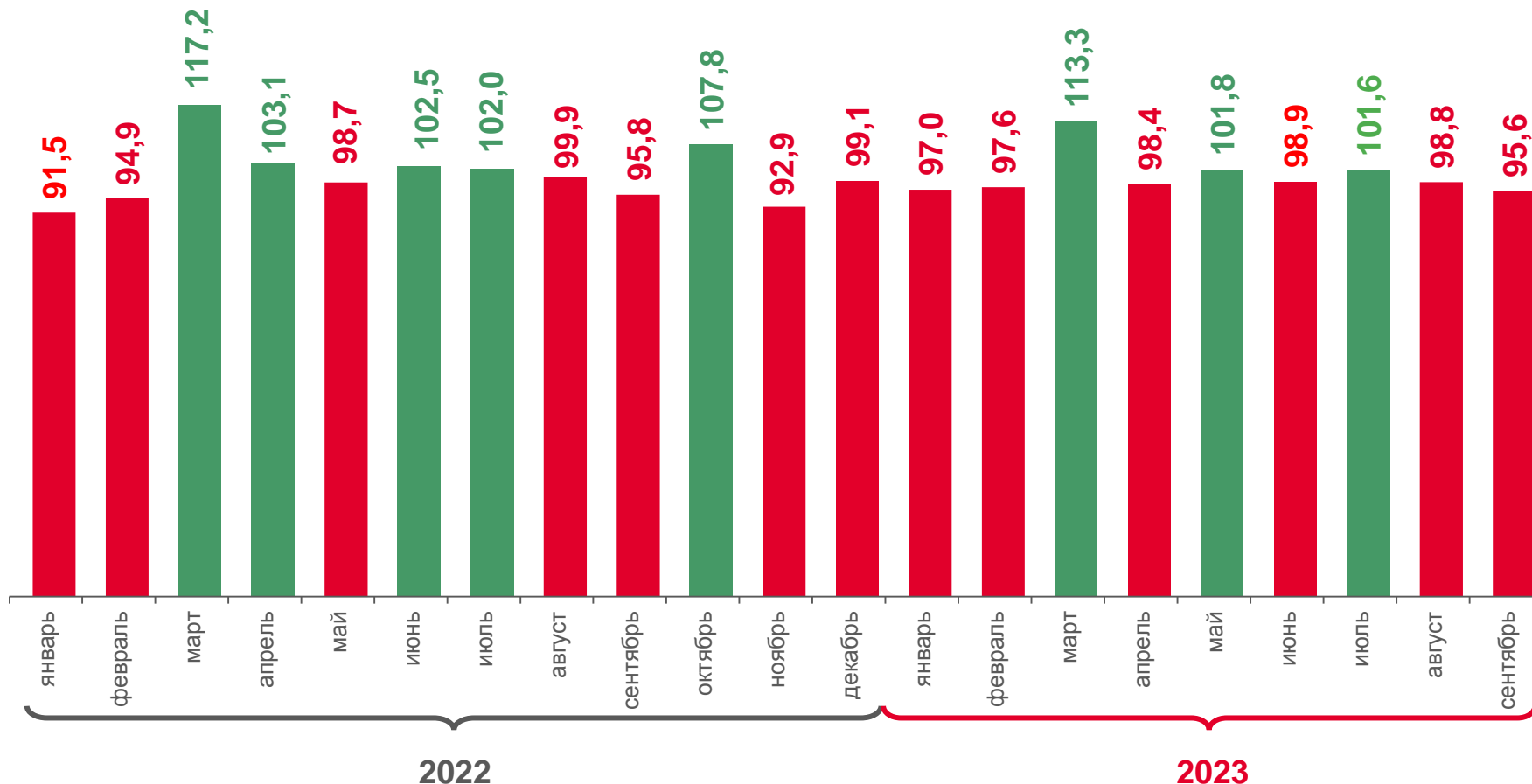
январь-сентябрь 2023 г.

1 650,6

млн пасс-км

по сравнению
с январем-сентябрем 2022 г.

105,0%





ИНДЕКС ТАРИФОВ НА ГРУЗОВЫЕ ПЕРЕВОЗКИ АВТОМОБИЛЬНЫМ ТРАНСПОРТОМ

в % к предыдущему месяцу

сентябрь 2023 г.
к декабрю 2022 г.

всего

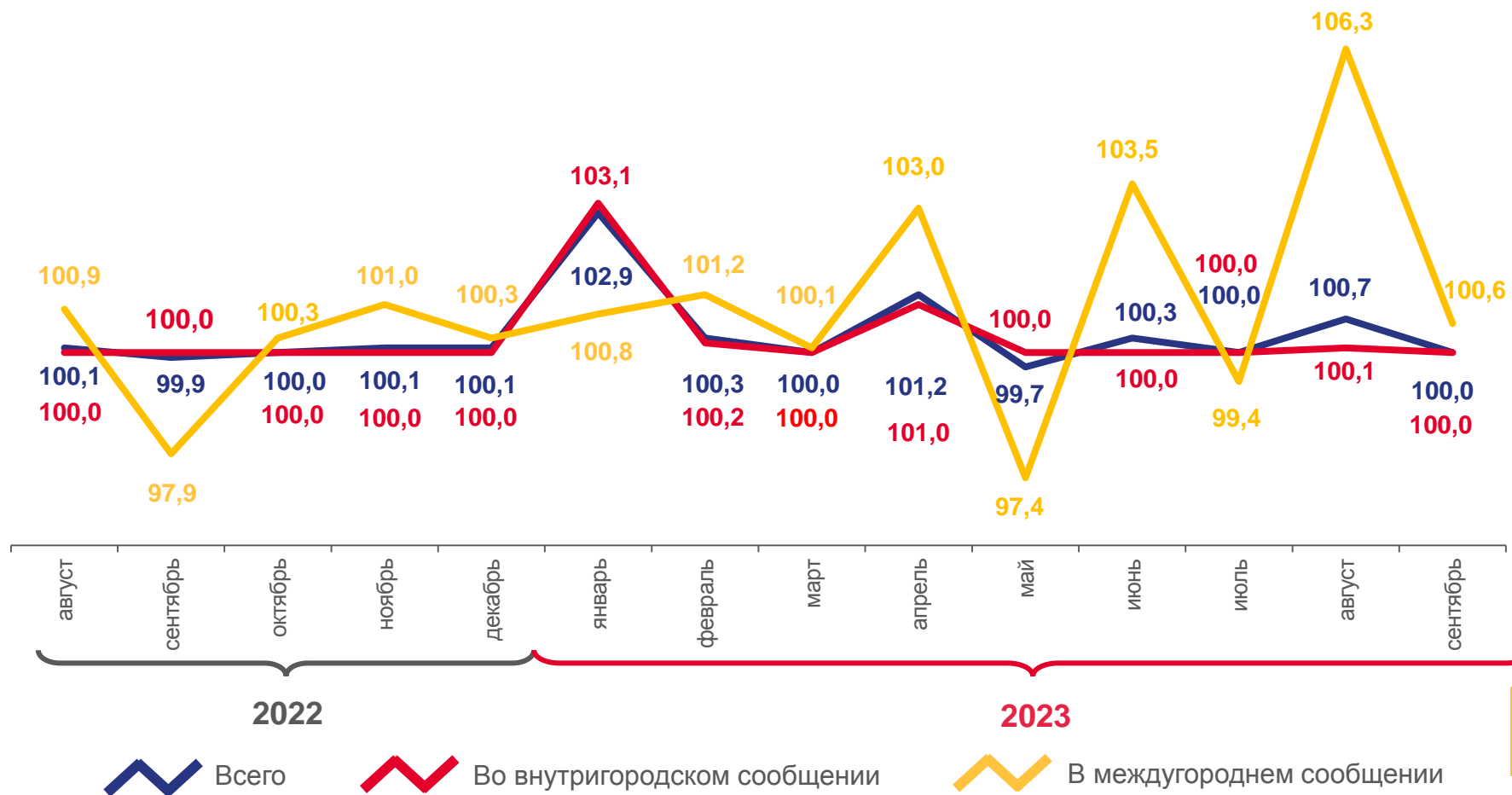
105,2%

во внутригородском
сообщении

104,5%

в междугороднем
сообщении

112,7%





ОБЪЕМ ТРАНСПОРТНЫХ УСЛУГ НАСЕЛЕНИЮ

млрд рублей

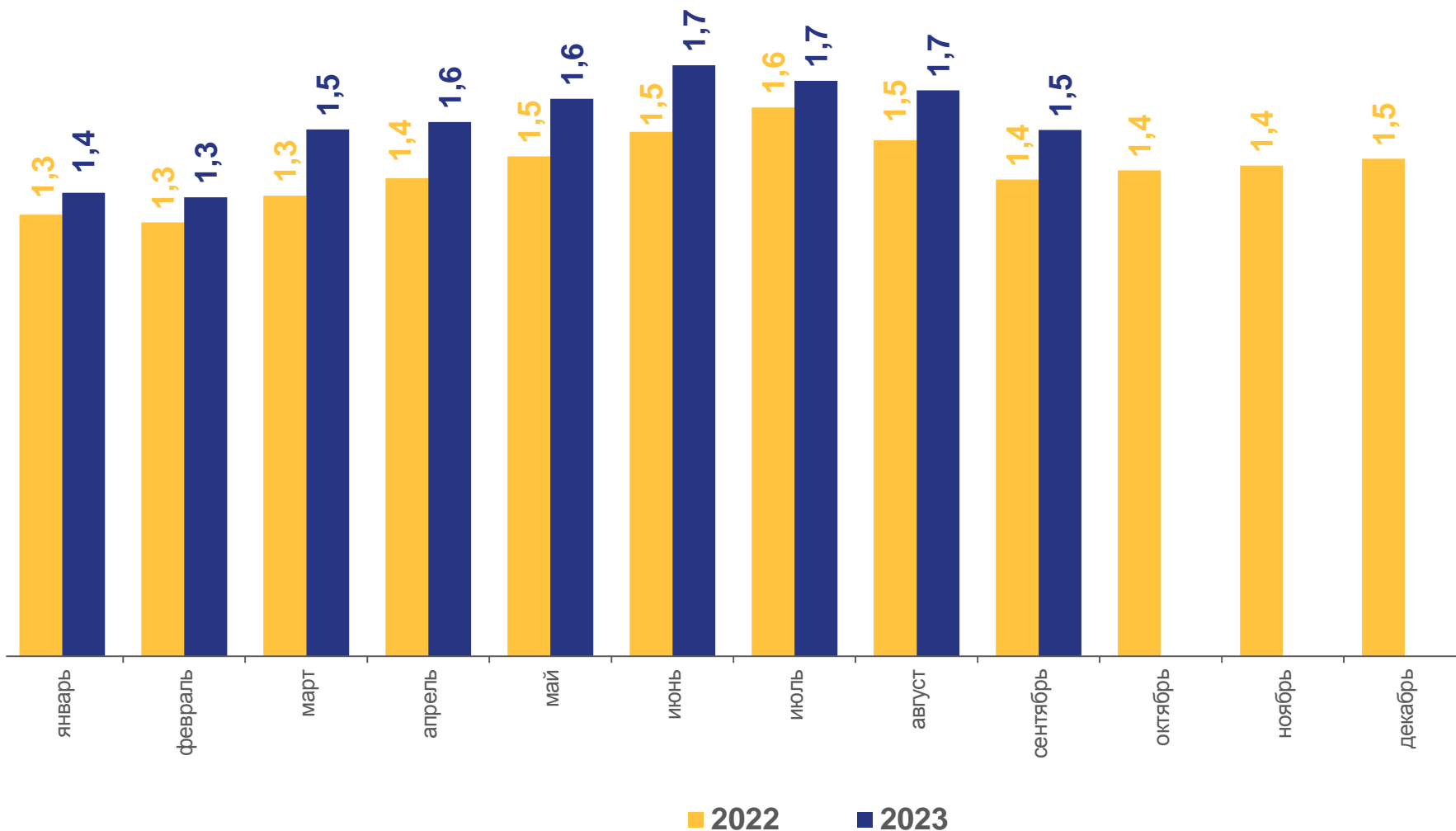
январь-сентябрь 2023 г.

14,0

по сравнению
с январем-сентябрем 2022 г.*

98,8%

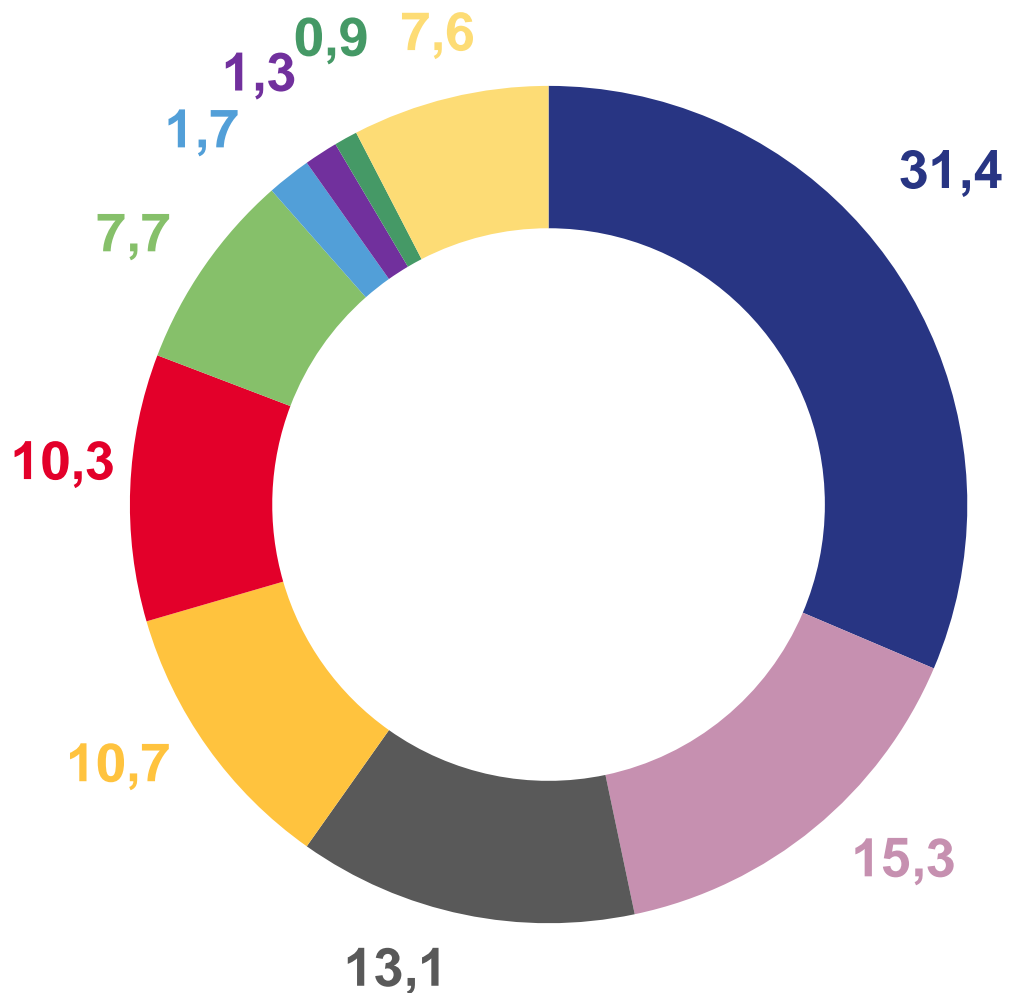
* в сопоставимых ценах















СТРУКТУРА ОБЪЕМА ПЛАТНЫХ УСЛУГ НАСЕЛЕНИЮ

в сентябре, в % к итогу



-  Жилищно-коммунальные
-  Телекоммуникационные
-  Бытовые
-  Транспортные
-  Медицинские
-  Системы образования
-  Туристские
-  Физической культуры и спорта
-  Гостиниц и аналогичных средств размещения
-  Другие виды услуг





СРЕДНЕМЕСЯЧНАЯ ЗАРАБОТНАЯ ПЛАТА ПО ВИДУ ЭКОНОМИЧЕСКОЙ ДЕЯТЕЛЬНОСТИ «ТРАНСПОРТИРОВКА И ХРАНЕНИЕ»

тыс. рублей

